

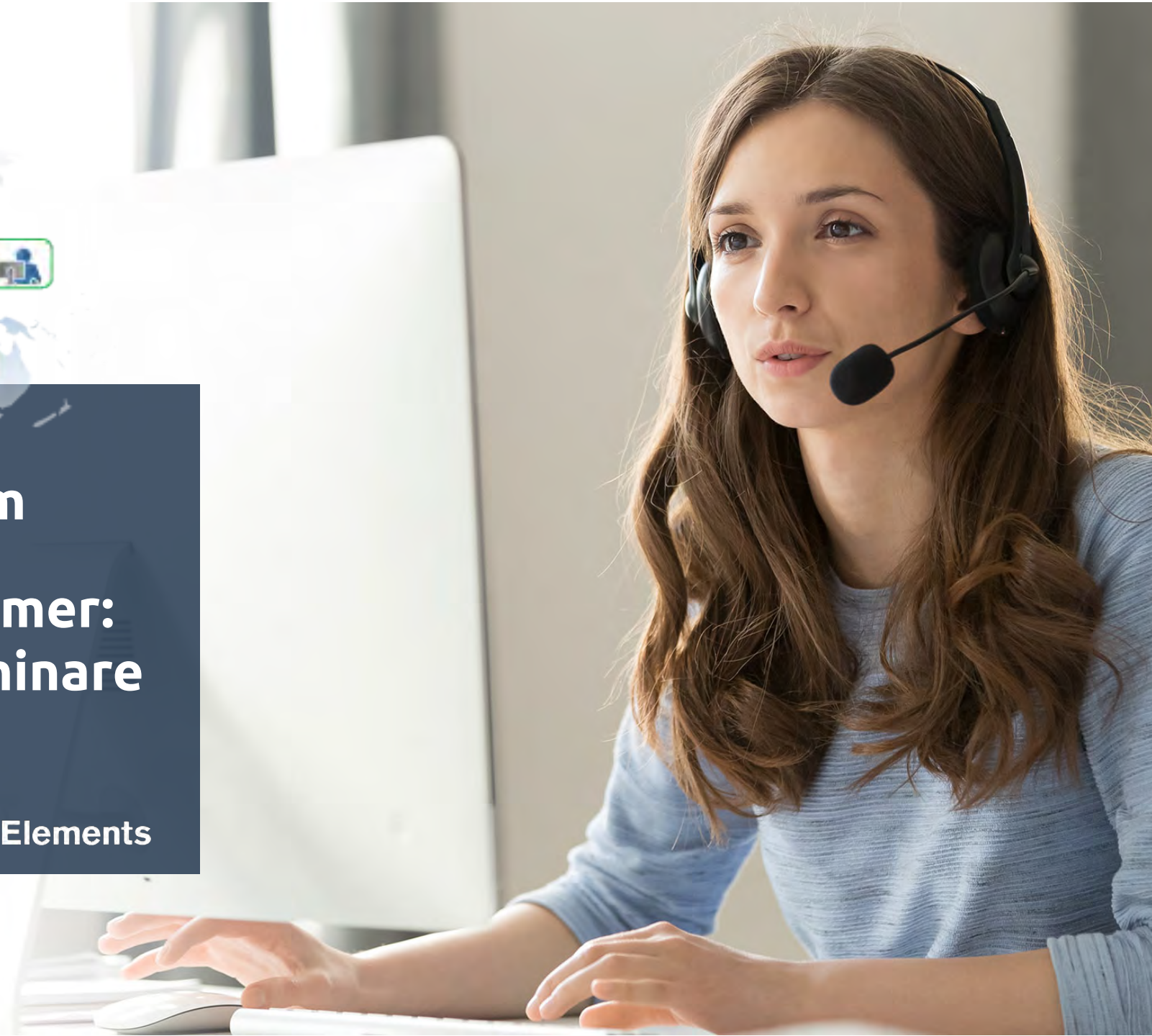
IT-Schulungen.com



IT-Schulungen.com

Leitfaden für Teilnehmer: Virtual Classroom Seminare mit ZOOM

 NewElements



Dieser kurze Leitfaden hilft Ihnen beim Einrichten Ihres Computers für die Nutzung mit der Software [Zoom](#). Diese ermöglicht uns eine flexible Gestaltung der Virtual Classroom Schulungen und Webinare.

Die Verwendung von Zoom ist für Sie kostenlos, die Installation dauert nur wenige Augenblicke.

Auf den folgenden Seiten erläutern wir Ihnen kurz die verschiedenen Optionen der Nutzung und die wichtigsten Funktionen von Zoom.

Sollten Sie vorab Fragen zu Zoom haben, können Sie uns gerne jederzeit über unsere zentrale Service-E-Mail kontaktieren:
info@it-schulungen.com



Zur Teilnahme an unseren Virtual Classroom Seminaren empfehlen wir folgende Ausstattung:

- Computer und Bildschirm
(idealerweise 2 Bildschirme)
- Headset (alternativ Lautsprecher und Mikrofon)
- Webcam
- Internetverbindung

Desktop-App / Plugin

Mit unten stehenden Link können Sie sich die Client-Software direkt von der Website des Herstellers herunterladen.

https://zoom.us/download#client_4meeting

Mobile-App

Sollten Sie an dem Virtual Classroom Seminar über ein iPad oder mobiles Endgerät teilnehmen, können Sie sich jederzeit im App Store oder Google Store die Zoom App herunterladen. Alternativ von der Website des Herstellers, siehe unten.

Wichtig zu wissen hierbei ist, dass die Handhabung bei mobilen Endgeräten etwas eingeschränkt ist.

https://zoom.us/download#mobile_app

Sie erhalten Ihre Einladung per E-Mail


Der Termin für Ihre Virtual Classroom Schulung wird im Vorfeld mit Ihrem Seminarberater von IT-Schulungen.com abgestimmt.

Zusätzlich zu Ihrer Seminarbestätigung erhalten Sie wenige Tage vor dem Durchführungstermin eine Einladungs-Mail mit einem Link, mit dem Sie dem Virtual Classroom dann beitreten können.

Beim Verwenden von Zoom

Während der Übertragung des Seminars steht eine Bedienleiste mit folgenden Funktionen zur Verfügung:

Mikrofon
stummschalten




Eigenes
Videobild ein-
/ausschalten



Eigenen
Bildschirm- oder
Fensterinhalt teilen



Text-Chatfenster
einblenden



Übertragung
aufzeichnen



Seminarraum
verlassen



IT-Schulungen.com

Ihr Ansprechpartner

Fon +49 (0) 911 650 08 - 329
Fax +49 (0) 911 650 08 - 399
Mail info@neuelements.de

Anmelden:

www.it-schulungen.com/MyIT-Schulungen.com

Education Center der New Elements GmbH

Thurn-und-Taxis-Straße 10
90411 Nürnberg

www.neuelements.de

